

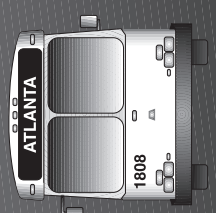
We believe that everyone should enjoy the ride, that's why we are suspending and fining people who break our code of conduct. Learn more at [www.itsmarta.com/RideWithRespect](http://www.itsmarta.com/RideWithRespect).

**RIDE WITH RESPECT**

# 25 Peachtree Industrial Boulevard

Effective Date: **8/18/2018**

**Rail Stations Served:**  
Brookhaven/Oglethorpe Station  
Doraville Station



**En Español**  
**marta**  
WHEELCHAIR ACCESSIBLE BUS  
Baja de ruedas  
www.itsmarta.com

### Safety Tips For Riding MARTA

- Wait at the bus stop.** You can only board and get off the bus at designated MARTA bus stops.
- Please allow passengers to exit the bus before you board.** For safety purposes, customers using mobility devices should board last.
- Do not cross in front of a MARTA bus at a bus stop.** Wait until the bus leaves the stop, and then cross carefully looking both ways. ALWAYS use the crosswalks.
- Do not distract bus operators by engaging them in unnecessary conversation when the bus is in motion.** The U.S. Department of Transportation is leading the effort to end distracted driving. Distracted driving is a serious, life-threatening practice.
- Protect your property.** When using an electronic device, avoid sitting or standing near doors on rail cars and buses.

For additional safety tips, visit our web site at [www.itsmarta.com](http://www.itsmarta.com).  
**Remember Safety First ...Ride Safe**


### Sugerencias de seguridad en autobuses

- Espere en la parada de autobús.** Solo puede abordar o bajarse del autobús en las paradas de autobuses de MARTA.
- Antes de abordar, permita que los pasajeros se bajen primero.** Por razones de seguridad, los clientes que utilizan dispositivos de movilidad deben abordar al último.
- No cruce en frente de un autobús de MARTA en una parada de autobuses.** Espere hasta que el autobús haya dejado la parada y luego cruce con cuidado, fijándose en ambas direcciones. Use SIEMPRE el paso de peatones.
- No distraiga al operador del autobús con conversaciones innecesarias cuando el autobús esté en movimiento.** El Departamento de Transporte de EE. UU. está intentando ponerle fin al hábito de conducir distraído. Conducir estando distraído es una práctica que pone la vida en peligro.
- Proteja sus pertenencias.** Cuando utilice un dispositivo electrónico, evite sentarse o estar de pie junto a las puertas de los vagones y autobuses.

Para consejos adicionales de seguridad, visite nuestro sitio web en [www.itsmarta.com](http://www.itsmarta.com).  
**Recuerde que la seguridad es primero ...Viaje seguro**

## 25 MONDAY THRU FRIDAY - DE LUNES A VIERNES

Times given for each bus trip from beginning to end of route. Read down for times at specific locations.  
Horarios para cada viaje de autobús desde el principio hasta el fin del trayecto. Lea los horarios para localidades específicas de arriba hacia a bajo.



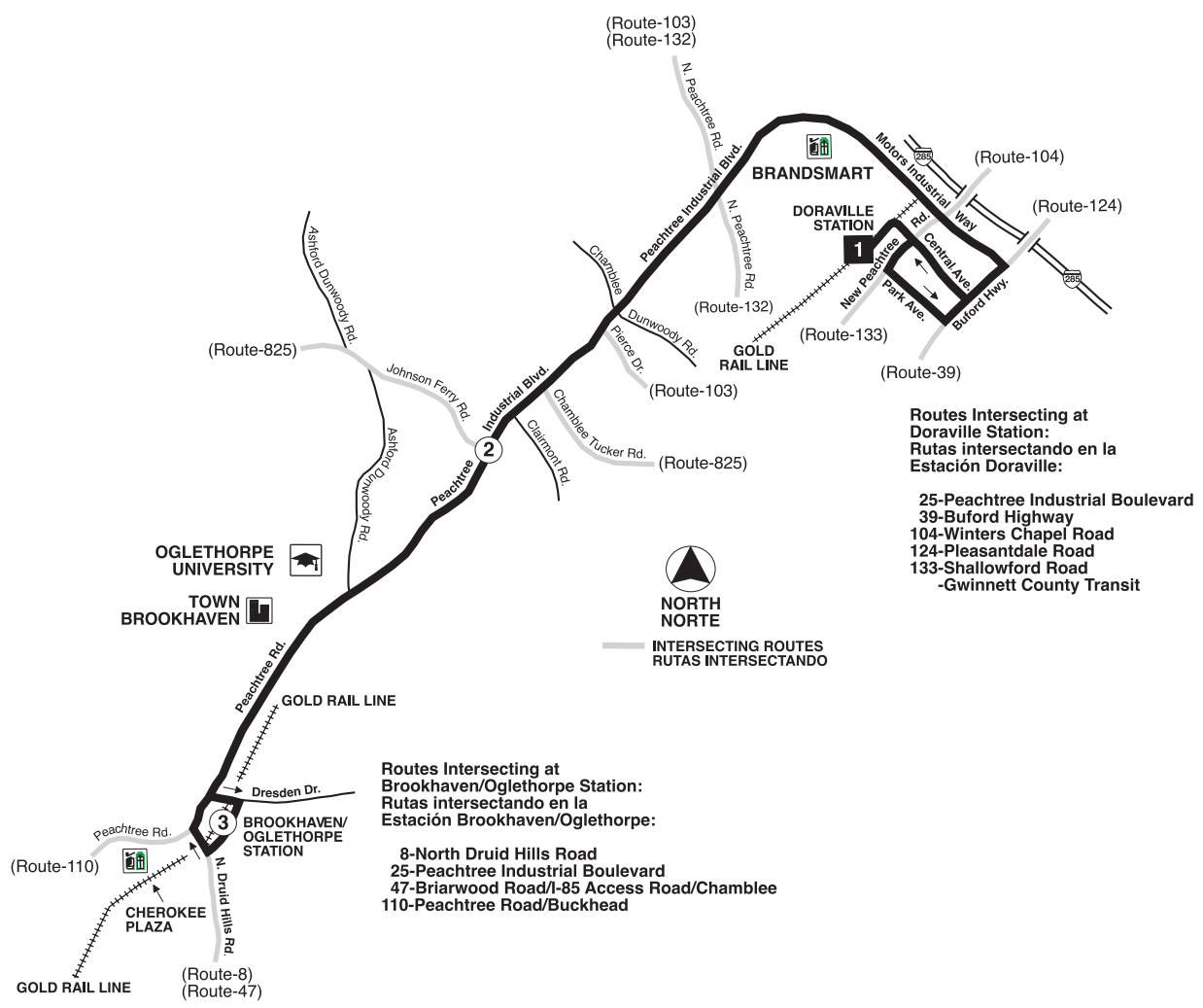
### SOUTHBOUND - DIRECCION SUR

5:40	5:52	6:00
6:25	6:39	6:48
7:10	7:24	7:33
7:55	8:09	8:18
8:40	8:54	9:03
9:25	9:37	9:45
10:10	10:22	10:30
10:55	11:07	11:15
11:40	11:52	12:00
<b>12:25</b>	<b>12:37</b>	<b>12:45</b>
1:10	1:22	1:30
1:55	2:07	2:15
2:40	2:52	3:00
3:25	3:37	3:46
4:10	4:24	4:33
4:55	5:09	5:18
5:40	5:54	6:03
6:25	6:39	6:47
7:10	7:22	7:30
7:55	8:07	8:15
8:40	8:52	9:00
9:25	9:37	9:45
<b>10:10</b>	<b>10:22</b>	<b>10:30</b>
<b>10:55</b>	<b>11:07</b>	<b>11:15</b>


### NORTHBOUND - DIRECCION NORTE

6:15	6:25	6:38
7:00	7:10	7:23
7:45	7:55	8:08
8:30	8:40	8:53
9:15	9:23	9:35
10:00	10:08	10:20
10:45	10:53	11:05
11:30	11:38	11:50
<b>12:15</b>	<b>12:23</b>	<b>12:35</b>
1:00	1:08	1:20
1:45	1:53	2:05
2:30	2:38	2:50
3:15	3:23	3:35
4:00	4:10	4:23
4:45	4:55	5:08
5:30	5:40	5:53
6:15	6:25	6:38
7:00	7:08	7:20
7:45	7:53	8:05
8:30	8:38	8:50
9:15	9:23	9:35
10:00	10:08	10:20
10:45	10:53	11:05
11:30	11:38	11:50

All trips are Lift Equipped.  
Tenemos levante motorizado en todos los autobuses.  
P.M. times are shown in **Bold** - Tiempo P.M. está en letras negras.



## 25 SATURDAY, SUNDAY & HOLIDAY - SABADO, DOMINGO Y DIAS FESTIVOS



### SOUTHBOUND - DIRECCION SUR

5:40	5:52	6:00
6:25	6:37	6:45
7:10	7:22	7:30
7:55	8:07	8:15
8:40	8:52	9:00
9:25	9:37	9:45
10:10	10:22	10:30
10:55	11:07	11:15
11:40	11:52	12:00
<b>12:25</b>	<b>12:37</b>	<b>12:45</b>
1:10	1:22	1:30
1:55	2:07	2:15
2:40	2:52	3:00
3:25	3:37	3:45
4:10	4:22	4:30
4:55	5:07	5:15
5:40	5:52	6:00
6:25	6:37	6:45
7:10	7:22	7:30
7:55	8:07	8:15
8:40	8:52	9:00
9:25	9:37	9:45
<b>10:10</b>	<b>10:22</b>	<b>10:30</b>

### NORTHBOUND - DIRECCION NORTE

6:15	6:23	6:35
7:00	7:08	7:20
7:45	7:53	8:05
8:30	8:38	8:50
9:15	9:23	9:35
10:00	10:08	10:20
10:45	10:53	11:05
11:30	11:38	11:50
<b>12:15</b>	<b>12:23</b>	<b>12:35</b>
1:00	1:08	1:20
1:45	1:53	2:05
2:30	2:38	2:50
3:15	3:23	3:35
4:00	4:08	4:20
4:45	4:53	5:05
5:30	5:38	5:50
6:15	6:23	6:35
7:00	7:08	7:20
7:45	7:53	8:05
8:30	8:38	8:50
9:15	9:23	9:35
10:00	10:08	10:20
10:45	10:53	11:05

All trips are Lift Equipped.  
Tenemos levante motorizado en todos los autobuses.  
P.M. times are shown in **Bold** - Tiempo P.M. está en letras negras.

### COMO USAR ESTE HORARIO/TINERARIO DE MARTA

- Para seguir la ruta del autobús, lea los horarios de llegada y salida (descritos en la sección adyacente) de izquierda a derecha.
- Los horarios se ofrecen sólo para ciertos puntos a lo largo de la ruta de autobuses, denominados Puntos de Horario.
- Localice su parada en el mapa.
- Calcule los minutos que el autobús tardará en llegar al Punto de Horario más cercano a su parada.
- Cuando aparece un espacio en blanco en el Punto de Horario, esto significa que ningún autobús pasa por ese punto para ese viaje en particular.
- Todos los horarios suministrados pueden variar dependiendo de las condiciones meteorológicas y de tráfico.

### LOS SIMBOLOS DE LOS PUNTOS DE HORARIO Y SU SIGNIFICADO (EN EL HORARIO/TINERARIO)

- Punto de Horario para el comienzo o fin de la ruta.
- Punto de Horario para servicios normales de llegada y salida.
- Punto de Horario para ciertas localidades que unas veces son el punto final de un viaje y otras veces un Punto de Horario normal.

### PASAJES

- Pasaje en efectivo (sencillo).....\$2.50
- Programa de pasajes reducidos (sencillo).....\$1.00 Ancianos, Discapacitados o Medicare

### TRANSFERENCIA

- Breeze con la cantidad apropiada para utilizar MARTA.
- Transferencias solo pueden ser obtenidos si tiene una tarjeta Breeze y automáticamente cargados cuando utilice su tarjeta para abordar o salir del autobús o la estación de tren.
- Si usted paga con dinero efectivo deberá cargarlo a su tarjeta Breeze para poder recibir una transferencia.
- Transferencias no pueden ser utilizados para viajes de ida y vuelta.
- Usted puede recibir hasta 4 transferencias en un periodo de 3 horas.

PARA MAS INFORMACION LLAMAR AL: 404-848-5000  
TTY: 404-848-5665

Si usted tiene alguna discapacidad ó su ingles es limitado, llame gratis sin cargo al número 404-848-4037.

Para mas información sobre horarios, alertas de servicio o algo mas por favor visite [www.itsmarta.com](http://www.itsmarta.com).

Metropolitan Atlanta Rapid Transit Authority cumple con todos los reglamentos federales y no discrimina por raza, color o nacionalidad en sus programas, beneficios, servicios o actividades. Las quejas o preguntas relacionadas con el cumplimiento del Título VI se pueden dirigir por escrito a la Oficina de diversidad e igualdad de oportunidades (Office of Diversity and Equal Opportunity), 2424 Piedmont Road, NE, Atlanta, Georgia 30324 o al 404-848-5240.

### HOW TO USE THIS MARTA TIMETABLE

- To follow a bus trip you read across the page.
- Listed times are for certain points along the bus routes.
- Locate your stop on the map.
- Estimate the number of minutes it will take the bus to get from the nearest Time Point to your stop.
- A blank time point means a bus does not pass by that point on that particular trip.
- **Note: All schedules vary with weather and traffic. Be at the bus stop a few minutes early to allow for errors in estimating.**

### TIME POINT SYMBOLS AND THEIR MEANING (ON TIMETABLE)

- Time point for the beginning or ending of the route.
- Time point for regular inbound and outbound service.
- Time point for certain locations which are sometimes the ending point of a trip, and other times a regular time point.

### FARES

- Cash Fare (one-way).....\$2.50
- Reduced Fare Program (one-way).....\$1.00 Elderly, Disabled or Medicare

### TRANSFERS

- Transfers are only available on a Breeze Card and are automatically loaded when you tap to board a bus or exit a rail station.
- If you pay with cash you will need to load your fare onto a Breeze Card to receive your transfer.
- Transfers cannot be used for round-trip travel.
- You are allowed 4 transfers within a 3-hour period.

For more information, call: 404-848-5000 - TTY: 404-848-5665.  
For information regarding scheduling, service alerts, and more, go to [www.itsmarta.com](http://www.itsmarta.com). For formats, free of charge, in accordance with the ADA and Limited English Proficiency regulations contact 404-848-4037.

"The Metropolitan Atlanta Rapid Transit Authority complies with all federal and state regulations and does not discriminate on the basis of race, color, or national origin in its programs, services and activities. Complaints, or inquiries regarding compliance, may be directed to the Office of Diversity and Equal Opportunity at 2424 Piedmont Road, NE, Atlanta, Georgia 30324 or 404-848-5240."

Metropolitan Atlanta Rapid Transit Authority cumple con todos los reglamentos federales y no discrimina por raza, color o nacionalidad en sus programas, beneficios, servicios o actividades. Las quejas o preguntas relacionadas con el cumplimiento del Título VI se pueden dirigir por escrito a la Oficina de diversidad e igualdad de oportunidades (Office of Diversity and Equal Opportunity), 2424 Piedmont Road, NE, Atlanta, Georgia 30324 o al 404-848-5240.